
 कक्षा 6 – हिन्दी व्याकरण कार्यपत्रक

विषय: विराम चिन्ह (Viraam Chihn)


 भाग 1 – संक्षिप्त पुनरावृत्ति (Quick Revision)


विराम चिन्ह क्या हैं?

वाक्य पढ़ते समय जहाँ रुकना, ठहरना या भाव बदलना आवश्यक हो, वहाँ जिन चिह्नों का प्रयोग किया जाता है, उन्हें विराम चिन्ह कहते हैं।

प्रमुख विराम चिन्ह:

विराम चिन्ह	चिन्ह	प्रयोग
पूर्ण विराम		वाक्य समाप्त होने पर
अल्प विराम	,	थोड़ा रुकने के लिए
प्रश्नवाचक	?	प्रश्न पूछने पर
विस्मयादिबोधक	!	आश्चर्य/खुशी/दुख
उद्धरण चिन्ह	“ ”	किसी के शब्द लिखते समय
अर्द्ध विराम	;	अल्प विराम से अधिक रुकावट

 अभ्यास भाग

 SECTION A – सही विराम चिन्ह लगाइए

1. राम बाजार गया
2. तुम कहाँ जा रहे हो
3. वाह क्या सुंदर दृश्य है
4. सीता मोहन और गीता स्कूल गए
5. माँ ने कहा मैं अभी आती हूँ

● SECTION B – रिक्त स्थान भरिए

1. प्रश्न पूछने के लिए _____ चिन्ह का प्रयोग होता है।
 2. वाक्य समाप्त होने पर _____ लगाया जाता है।
 3. आश्चर्य प्रकट करने के लिए _____ का प्रयोग करते हैं।
 4. किसी के कथन को लिखते समय _____ चिन्ह लगाते हैं।
-

● SECTION C – पहचानिए और नाम लिखिए

1. ? → _____
 2. | → _____
 3. ! → _____
 4. , → _____
-

● SECTION D – वाक्य सुधारिए

नीचे दिए वाक्यों में विराम चिन्ह गलत या नहीं लगे हैं। सही कीजिए:

1. क्या तुमने मेरा बैग देखा ।
 2. अरे यह तुम हो?
 3. मोहन, सीता और गीता खेल रहे हैं
 4. उसने कहा मैं कल आऊँगा ।
-

● SECTION E – स्वयं लिखिए

1. एक प्रश्नवाचक वाक्य लिखिए ।
 2. एक विस्मयादिबोधक वाक्य लिखिए ।
 3. उद्धरण चिन्ह का प्रयोग करते हुए एक वाक्य लिखिए ।
-

उत्तर कुंजी

Section A

1. राम बाजार गया।
2. तुम कहाँ जा रहे हो?
3. वाह! क्या सुंदर दृश्य है!
4. सीता, मोहन और गीता स्कूल गए।
5. माँ ने कहा, “मैं अभी आती हूँ।”

Section B

1. प्रश्नवाचक
2. पूर्ण विराम
3. विस्मयादिबोधक
4. उद्धरण

Section C

1. प्रश्नवाचक चिन्ह
2. पूर्ण विराम
3. विस्मयादिबोधक चिन्ह
4. अल्प विराम

